



ТЕРРИТОРИАЛЬНЫЙ ОРГАН ФЕДЕРАЛЬНОЙ СЛУЖБЫ
ГОСУДАРСТВЕННОЙ СТАТИСТИКИ ПО ОРЕНБУРГСКОЙ ОБЛАСТИ

Производство основных видов продукции животноводства по категориям хозяйств Оренбургской области



январь – июнь 2022 года



Производство основных видов продукции животноводства по категориям хозяйств Оренбургской области

январь – июнь 2022 года

01

Производство основных видов продукции животноводства по категориям хозяйств

02

Производство скота и птицы на убой (в живом весе) по категориям хозяйств

03

Производство молока всех видов по категориям хозяйств

04

Производство яиц всего по категориям хозяйств





ПРОИЗВОДСТВО ОСНОВНЫХ ВИДОВ ПРОДУКЦИИ ЖИВОТНОВОДСТВА ПО КАТЕГОРИЯМ ХОЗЯЙСТВ

январь-июнь 2022 г.
к январю-июню 2021 г.

в % к соответствующему периоду предыдущего года



110,4%

Скот и птица на убой (в живом весе)



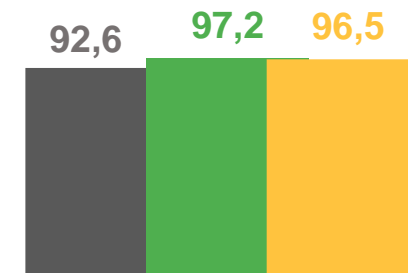
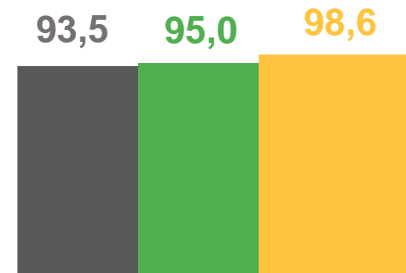
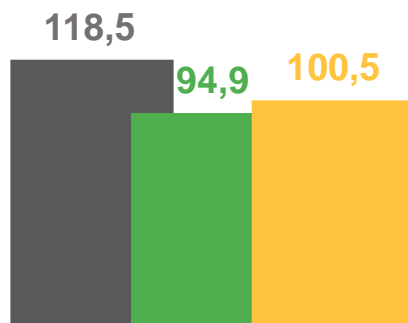
94,7%

Молоко всех видов



93,8%

Яйца всего



Скот и птица на убой
(в живом весе)



Молоко всех видов



Яйца всего

■ Сельскохозяйственные организации

■ Хозяйства населения

■ Крестьянские (фермерские) хозяйства





ПРОИЗВОДСТВО СКОТА И ПТИЦЫ НА УБОЙ (В ЖИВОМ ВЕСЕ) ПО КАТЕГОРИЯМ ХОЗЯЙСТВ

ТЫСЯЧ ТОНН

Январь - июнь

2021 год

2022 год

Хозяйства всех категорий



Скот и птица на
убой (в живом
весе)

66,1

72,9

январь - июнь
2021 г.

январь - июнь
2022 г.



Сельскохозяйственные
организации

42,4

50,2



Хозяйства населения

19,6

18,5



Крестьянские (фермерские)
хозяйства

4,1

4,2





ПРОИЗВОДСТВО МОЛОКА ВСЕХ ВИДОВ ПО КАТЕГОРИЯМ ХОЗЯЙСТВ

ТЫСЯЧ ТОНН

Январь - июнь

2021 год

2022 год

Хозяйства всех категорий



Молоко всех видов

312,6 **296,2**

январь - июнь
2021 г.

январь - июнь
2022 г.



Сельскохозяйственные организации

88,3

82,5



Хозяйства населения

208,3

197,9



Крестьянские (фермерские) хозяйства

16,0

15,8





ПРОИЗВОДСТВО ЯИЦ ВСЕГО ПО КАТЕГОРИЯМ ХОЗЯЙСТВ

млн штук

Хозяйства всех категорий



Яйца всего

501,9 **471,0**

январь - июнь
2021 г.

январь - июнь
2022 г.

Январь - июнь

2021 год

2022 год



Сельскохозяйственные
организации

368,0

340,8



Хозяйства населения

132,4

128,7



Крестьянские (фермерские)
хозяйства

1,5

1,4

